

PROCEDURA DI INSTALLAZIONE APPLICAZIONE CPCAWY

(CPC Always With You)

05/2024

Smart Phone APPLE IOS – ANDROID

1. Aprire il browser Google Chrome, Safari o altro
2. Digitare **cpcawy.cpcturni.it**

08:22

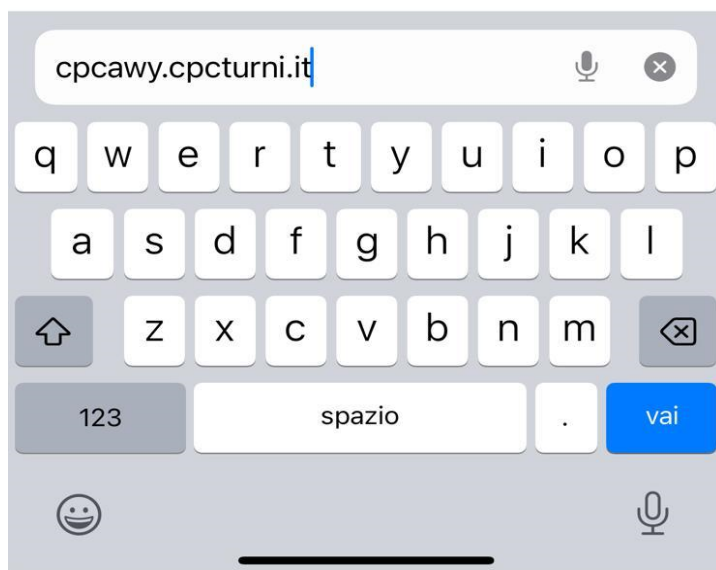
5G

Suggerimenti Google

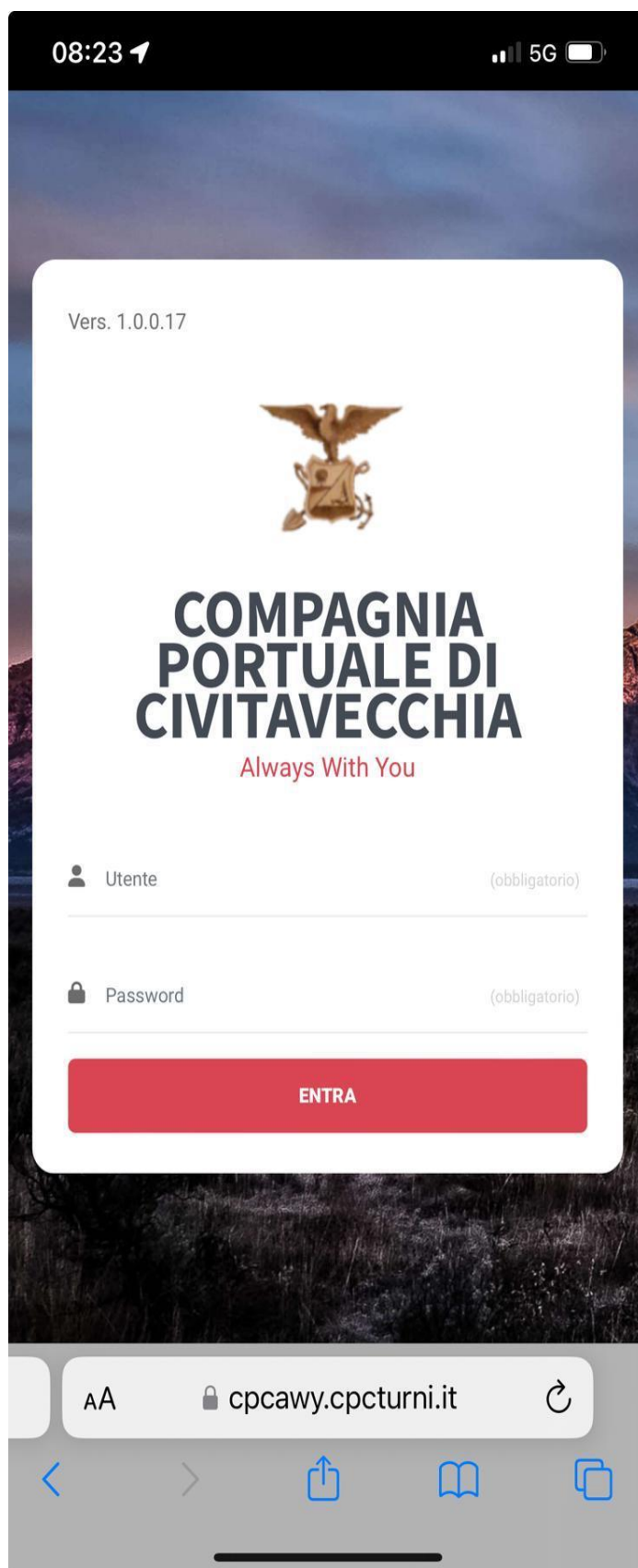
Q cpcawy.cpcturni.it

In questa pagina (nessun risultato)

Trova "cpcawy.cpcturni.it"

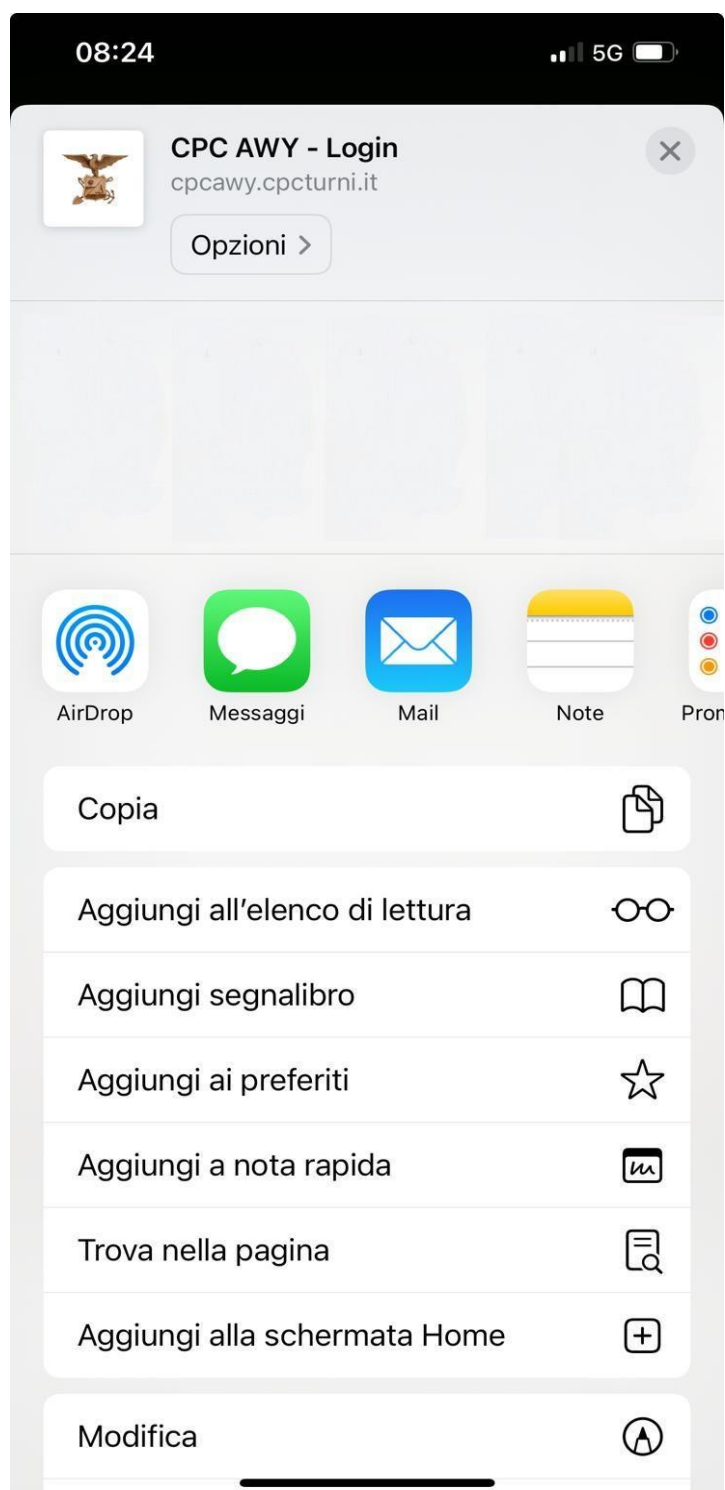


3. Ecco cosa appare dopo essere entrati su cpcawy.cpcturni.it



4. Appena compare la schermata premere il pulsante per abilitare le notifiche PUSH

5. Se il telefono è IOS (Apple) aggiungere il collegamento alla schermata di home come da foto



E successivamente con le credenziali fornite dall'amministrazione inserire Username e Password (la password la prima volta deve essere cambiata al primo accesso). Il software è pensato per salvare le credenziali quindi alla richiesta di salvataggio rispondere SI.

6. Se invece lo SmartPhone è Android inserire le credenziali fornite dall'amministrazione Username e Password (la password la prima volta deve essere cambiata al primo accesso). Appena entrati verrà richiesto di installare il software e salvare le credenziali. (rispondere sì ad entrambe le richieste).

